

GUÍA PARA EL REGISTRO DE LA CUENTA BANCARIA
DIRECCIÓN DE BECAS

CONSEJO NACIONAL DE CIENCIA Y TECNOLOGÍA
COORDINACIÓN DE APOYOS A BECARIOS E INVESTIGADORES



**GOBIERNO DE
MÉXICO**



CONACYT
Consejo Nacional de Ciencia y Tecnología

Registro para los aspirantes de Nacionalidad Mexicana

Para las/los aspirantes de Nacionalidad Mexicana, el Conacyt gestionara el trámite para la apertura de la cuenta digital a través de Bancomer BBVA, por lo que no será necesario que acudan a la sucursal Bancaria de BBVA a tramitarla.

Consideraciones

- Haber firmado la solicitud electrónica y el convenio utilizando la firma electrónica **(e. firma)**
- Tener bien registrado el correo electrónico y el número móvil a 10 dígitos en el **Curriculum Vitae Único CVU**.

Paso 1


El proceso de la gestión de la cuenta bancaria digital comienza una vez que la/el aspirante firma la solicitud y el convenio electrónicamente en el sistema de becas MIIC. En el momento en que la solicitud se encuentre con estatus de **Convenio firmado**, el Conacyt realizará con BBVA la solicitud de apertura de la cuenta bancaria digital BBVA.

Posteriormente, la/el aspirante recibirá por parte de BBVA un correo electrónico de la dirección **clientes@bbva.mx o clientes@seviciobbva.com**, un archivo en PDF con el número de los 16 dígitos de la tarjeta digital asignada a la/el estudiante, para la activación y el registro en la aplicación de BBVA. **Es importante revisar la bandeja de SPAM o correos no deseados.**

Paso 2

Una vez recibida la información por correo deberá de realizar la descarga de la aplicación de BBVA mediante el teléfono móvil. Tal y como se muestra en las imágenes siguientes:

La aplicación de BBVA puede ser descargada para los dispositivos móviles de Android y IOS



Paso 3

Una vez descargada la aplicación, le pedimos que siga las instrucciones siguientes para el alta y el registro de la cuenta digital BBVA.

1 Email

2 Tarjeta de débito virtual

3 Descarga del APP

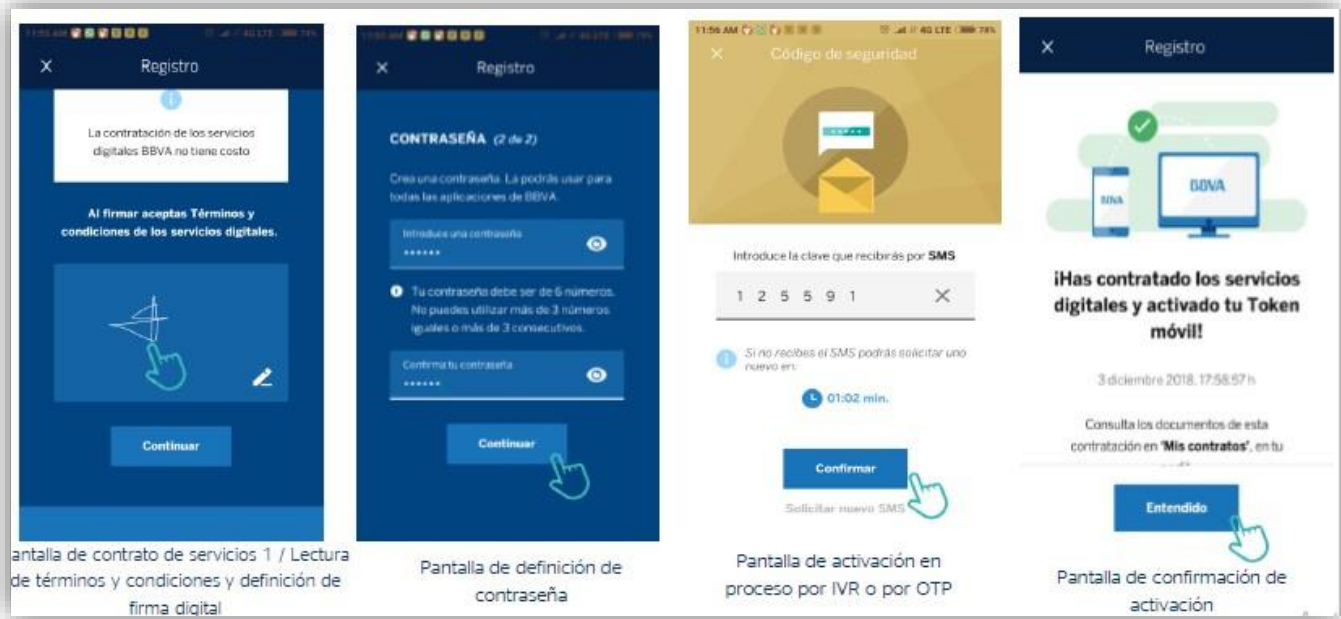
Se obtiene en el archivo adjunto que viene en el correo, la contraseña es tu CURP en mayúsculas

1 Selección de "Soy cliente", ya tiene su cuenta de nómina

2 Pantalla de inicio / Selección de la opción de registrarse

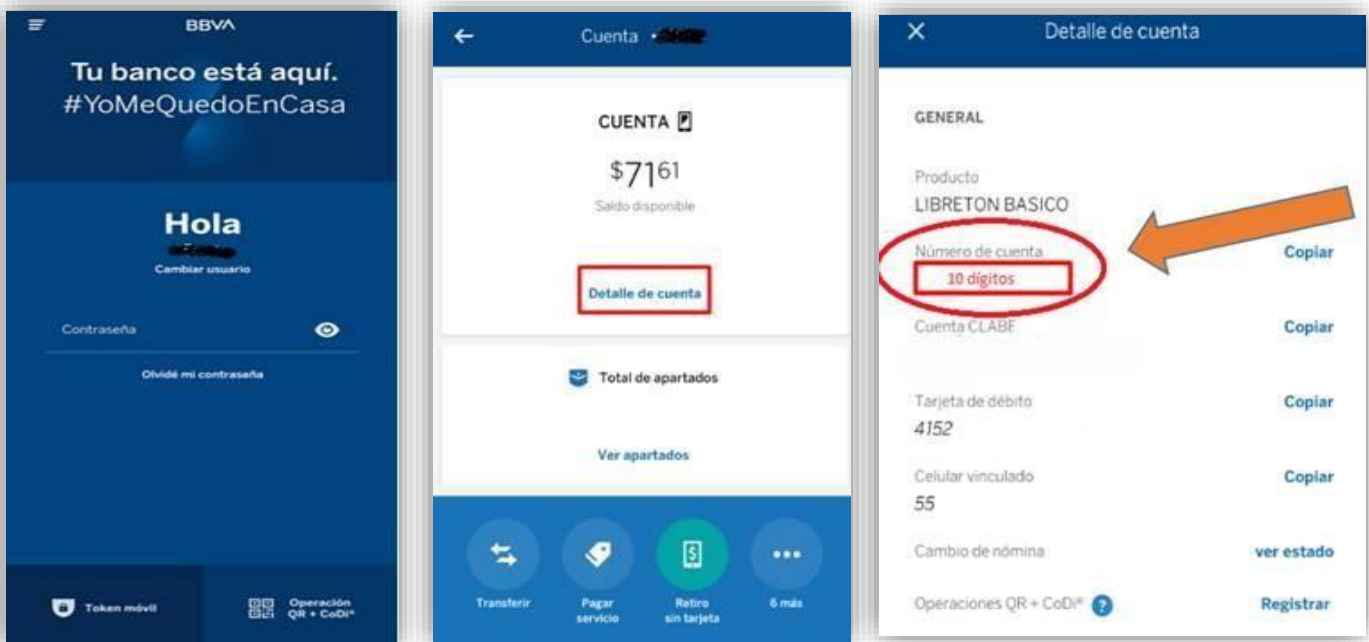
3 Pantalla 1 de identificación / Ingreso número de celular y de tarjeta que viene en el correo

4 Pantalla 2 de identificación / Ingreso validación de fecha de nacimiento



Paso 4

Una vez concluido el registro de la cuenta digital ante la aplicación de BBVA, el/la aspirante podrá visualizar los 10 dígitos del número de cuenta, en el apartado de **Detalles de cuenta**, tal y como se encuentra en las imágenes siguientes:



Consideraciones importantes para el registro de la cuenta digital ante BBVA.

Consideraciones importantes

Email



- Le llega al empleado un día después de la afiliación
- Es muy importante realizar la captura correcta, NO es posible reenviar el email
- El correo electrónico informado no debe empezar con números.

Teléfono celular



- Si el celular ya está dentro de las bases de datos por seguridad esta cuenta NO nacerá con alertas y debe acudir a activarlas en Sucursal

Reposiciones de cuenta



- Si ya tiene una TDC, entra al app con el número de la TDC
- Si tiene cuenta con plástico, repone cuenta con plástico (se informa en archivo de respuesta)

Cambio de nivel 2 a nivel 4 de la cuenta bancaria digital BBVA

1. Una vez concluido con el registro exitoso de la cuenta digital mediante la aplicación de BBVA, deberá de realizar el procedimiento del cambio de nivel 2 a nivel 4 de la cuenta bancaria digital.
2. Por lo que deberá de ingresar a la siguiente liga, la cual estará disponible una guía y un video para su apoyo.

- [Liga de consulta del video y guía para el cambio de nivel BBVA](#)

https://conacyt.mx/becas_posgrados/becas-nacionales/



Importante

- Antes de realizar el registro de la cuenta bancaria de BBVA, deberá de corroborar que la cuenta bancaria ya se encuentre en nivel 4.
- No puede realizar el registro de la cuenta con nivel 2, ya que dicho nivel tiene un límite de depósitos.
- En caso de tener problemas pedimos que se comuniquen con Elizabeth Martínez al correo de cuentabancariabn@conacyt.mx

Registro de cuenta bancaria (Sistema de Becas Nacionales)

Una vez que la/el aspirante haya subido la cuenta de nivel y tenga visualizado los 10 dígitos del número de cuenta mediante la aplicación de BBVA, la/el aspirante deberá ingresar al sistema de becas para realizar el registro de la cuenta para su validación.

1. Ingreso al sistema

La población solicitante de beca Conacyt nacional debe realizar el registro de la cuenta bancaria en el sistema de becas MIIC a través de la siguiente liga:

<https://miic.conacyt.mx/becas/acceso.html>

Colocar sus **Claves de acceso** y seleccionar el cuadro de **No soy un Robot** y enseguida presionar el botón **Entrar**.



The screenshot shows the login page for the 'Sistema de becas'. At the top, it says 'Sistema de becas'. Below that, a light blue banner contains the text: 'Tus datos personales están protegidos. Consulta nuestras Políticas de Privacidad y manejo de datos personales. ¡Aquí!'. The main form has two input fields: 'Usuario:' with the value 'msk_619@hotmail.com' and 'Contraseña:' with a masked password '.....'. Below the password field is a reCAPTCHA widget with a green checkmark and the text 'No soy un robot'. At the bottom of the form, there are two links: 'Regístrate aquí' and '¿Olvidaste tu contraseña?'. A red 'Entrar' button is located at the bottom right of the form.

2. Rol de participación

El sistema mostrará una pantalla con el **Rol predeterminado (Solicitante)**. Para continuar con el registro debe presionar el botón Continuar.



The screenshot shows the 'Rol de participación' page. The title 'Rol de participación' is at the top. Below it, there is a label 'Selecciona rol de participación:' followed by a dropdown menu with the value 'Solicitante' and a downward arrow. At the bottom right of the page, there is a red 'Continuar' button.

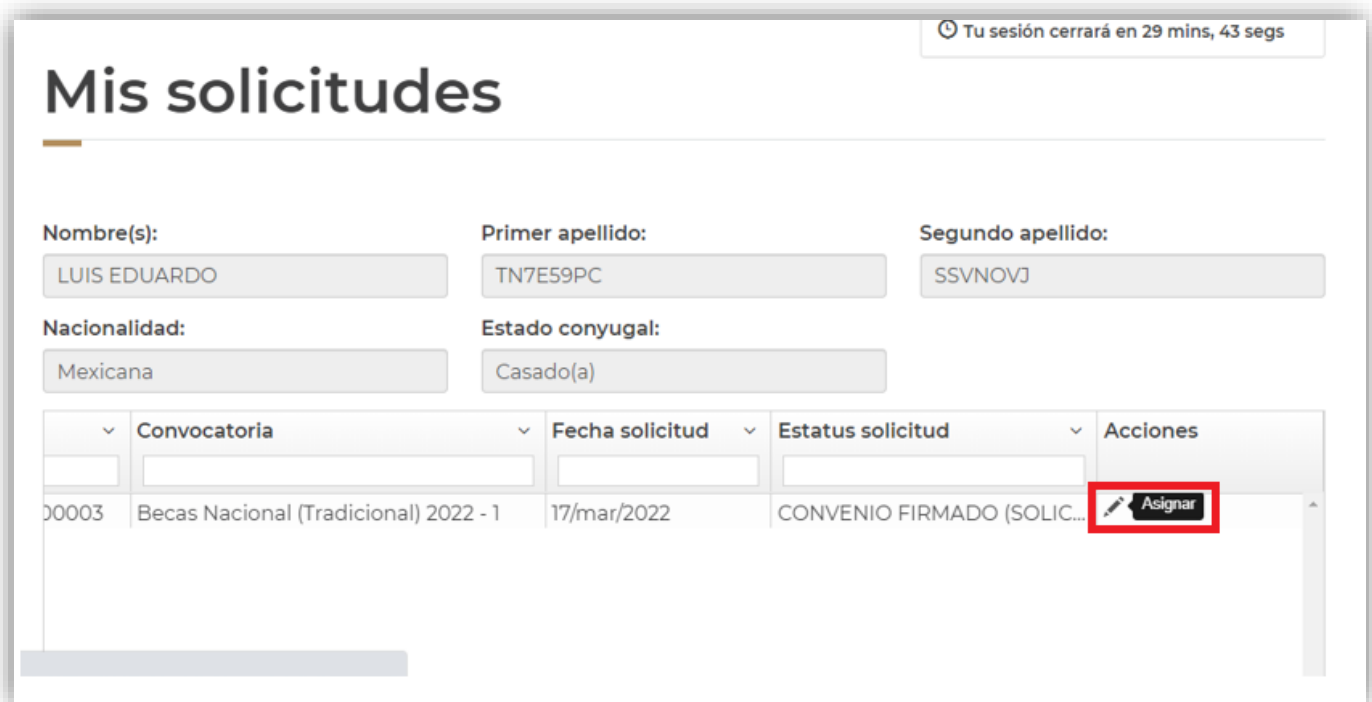
3. Solicitud

En el menú **Formalización** es necesario seleccionar la opción **Solicitudes**.



4. Mis Solicitudes

El sistema mostrará la pantalla de **Mis solicitudes** donde deberá **seleccionar** en la columna de **Acciones**, el icono con forma de lápiz (**Asignar**)



5. Asignacion de mis solicitudes



El sistema mostrará la pantalla con sus datos y en la parte inferior se verá reflejado un recuadro con el **Paso 2. Registro de cuenta bancaria**, deberá de dar clic en el icono de lápiz (**Editar**)

CONACYT Inicio Solicitud Formalización Monitoreo Conclusión

Programa: MAESTRÍA EN APRENDIZAJE DE LA LENGUA Y LAS MATEMÁTICAS **Grado:** MAESTRIA

Área: HUMANIDADES Y CIENCIAS DE LA C **Campo:** PSICOLOGÍA **Disciplina:** PSICOLOGÍA DE LA EDUCACIÓN Y CC

Nota: Descargar documentos para tramitar la cuenta bancaria que debe registrar en el Paso 2.

Paso 1	Firmar convenio	Completo	
Paso 2	Registro de cuenta bancaria	Incompleto	

[Regresar](#) [Ver solicitud](#)

Una vez ingresado al icono de lápiz (**Editar**) el sistema le mostrara la siguiente pantalla:

Por favor verifica que el nombre registrado en el sistema sea exactamente igual al indicado en los documentos oficiales requeridos por la institución, en caso de que no coincida comunícale al teléfono "01 800 8 00 86 49" solicitando la corrección del nombre en el sistema.

Por favor toma en cuenta que en el caso de que el nombre del contrato del banco no coincida con el nombre registrado en el sistema es probable que tu pago se retrase por inconsistencias de información, verifica tu número de cuenta bancaria antes de presionar el botón guardar.

La confirmación de validez de la cuenta bancaria por parte del banco será informada a los becarios vía correo electrónico al recibir CONACYT dicha validación (una semana después del registro de la cuenta).

Nota: En caso de registrar el número de cuenta de manera incorrecta solamente podrá ser corregida hasta que llegue la validación que realiza el banco.

Cuenta bancaria*: **Confirmar cuenta bancaria*:**

[Guardar](#)

Cuenta	Banco	Estatus	Fecha	Motivo rechazo
<input type="text"/>	<input type="text"/>	<input type="text"/>	<input type="text"/>	<input type="text"/>

6. Registro de Cuenta Bancaria

Deberá de realizar el registro del número de cuenta a 10 dígitos en el recuadro de **Cuenta bancaria** y registrarla nuevamente en el recuadro de **Confirmar cuenta bancaria**.

Por favor verifica que el nombre registrado en el sistema sea exactamente igual al indicado en los documentos oficiales requeridos por la institución, en caso de que no coincida comunícate al teléfono "01 800 8 00 86 49" solicitando la corrección del nombre en el sistema.

Por favor toma en cuenta que en el caso de que el nombre del contrato del banco no coincida con el nombre registrado en el sistema es probable que tu pago se retrase por inconsistencias de información, verifica tu número de cuenta bancaria antes de presionar el botón guardar.

La confirmación de validez de la cuenta bancaria por parte del banco será informada a los becarios vía correo electrónico al recibir CONACYT dicha validación (una semana después del registro de la cuenta).

Nota: En caso de registrar el número de cuenta de manera incorrecta solamente podrá ser corregida hasta que llegue la validación que realiza el banco.

Cuenta bancaria*: **Confirmar cuenta bancaria*:**

✓ Cuenta	Banco	Estatus	Fecha	Motivo rechazo
<input type="text"/>	<input type="text"/>	<input type="text"/>	<input type="text"/>	<input type="text"/>

Importante

- El número de tarjeta y la clave interbancaria no es considerada como número de cuenta.
- La cuenta bancaria debe de pertenecer al banco de BBVA.

Una vez realizado el proceso del registro de la cuenta bancaria en el sistema de becas, le mostrara el siguiente mensaje **¿Estás seguro de que deseas guardar la información?** Si usted está seguro de la cuenta registrada le dará clic en el **botón Si**

indicado en los documentos oficiales requeridos por la institución, en caso de que no coincida con el nombre en el sistema.

Por favor toma en cuenta que en el caso de que el nombre del contrato del banco no coincida con el nombre registrado en el sistema es probable que tu pago se retrase por inconsistencias de información, verifica tu número de cuenta bancaria antes de presionar el botón guardar.

La confirmación de validez de la cuenta bancaria por parte del banco será informada a los becarios vía correo electrónico al recibir CONACYT dicha validación (una semana después del registro de la cuenta).

Nota: En caso de registrar el número de cuenta de manera incorrecta solamente podrá ser corregida hasta que llegue la validación que realiza el banco.

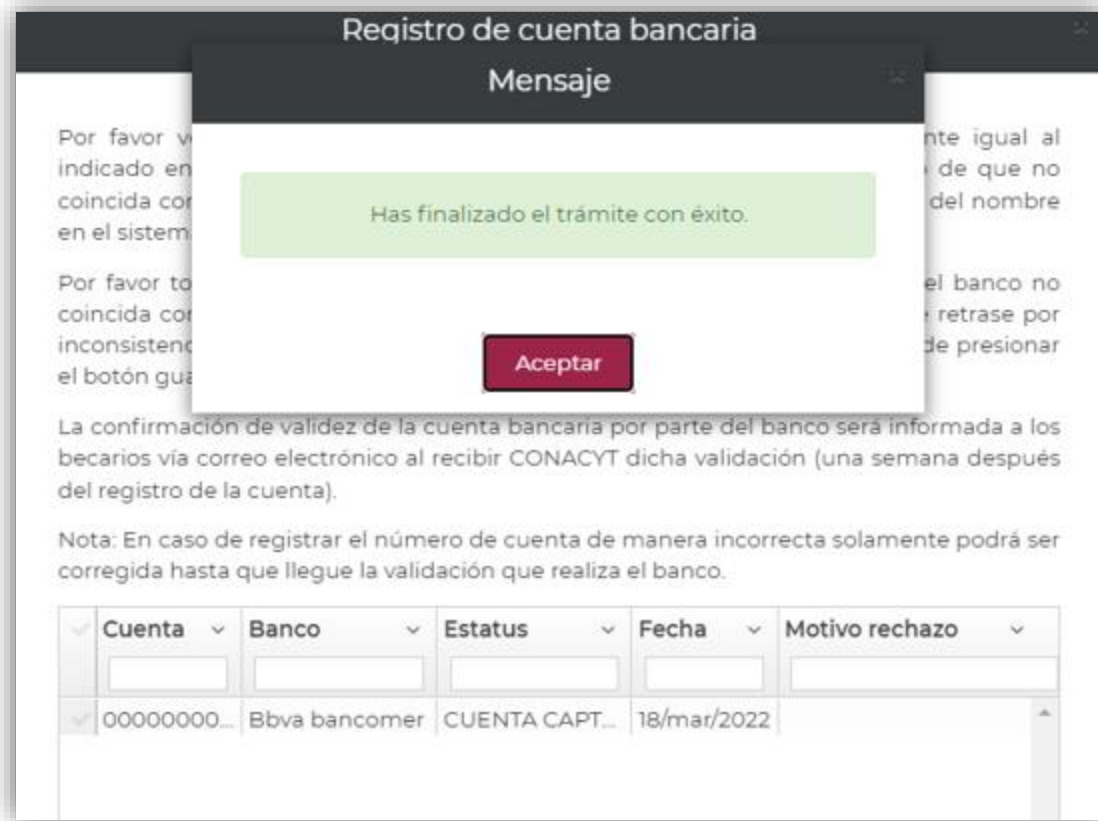
Confirmar acción

¿Estás seguro que deseas guardar la información?

Nota: En caso de registrar el número de cuenta de manera incorrecta solamente podrá ser corregida hasta que llegue la validación que realiza el banco.

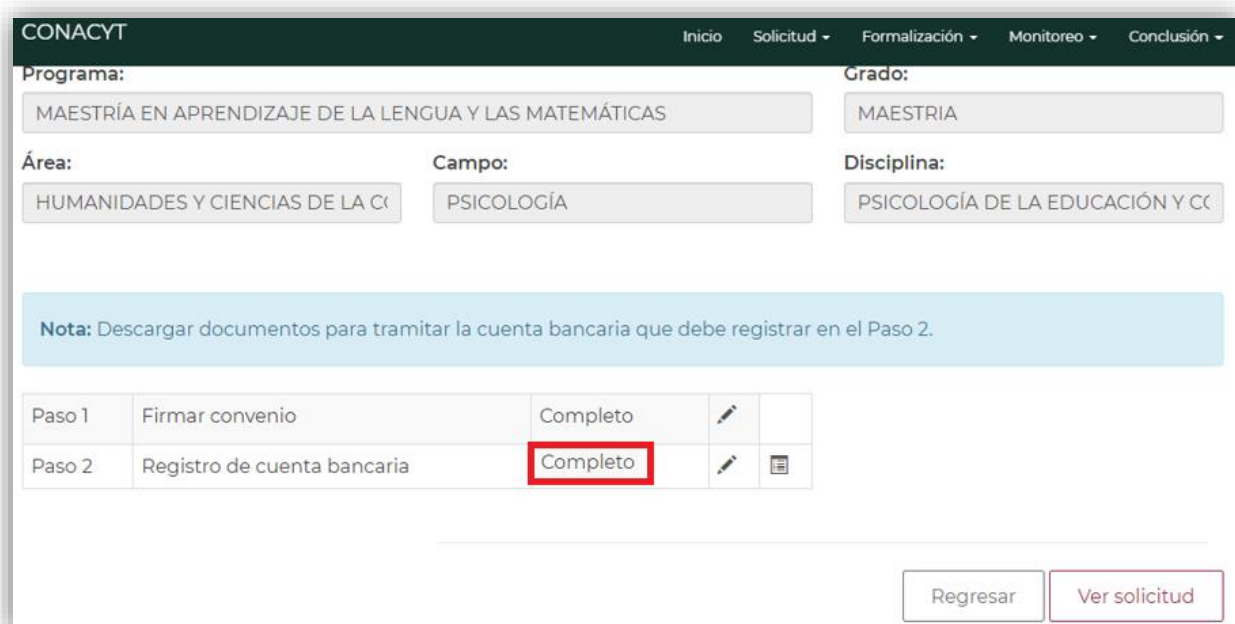
Cuenta bancaria*: **Confirmar cuenta bancaria*:**

En seguida el sistema le mostrara el siguiente mensaje **Has finalizado el trámite con éxito**, presionar el botón de **Aceptar**



7. Visualizar la Cuenta Bancaria Registrada

Para verificar que la cuenta bancaria haya quedado correctamente registrada la/el aspirante deberá de ingresar en el menú de **Formalización** enseguida de **Mis solicitudes** y dar clic en el icono de **Lápiz** para ingresar a la pantalla de **Asignación de mis Solicitudes**, en esa pantalla en la parte superior en el **Paso 2. Registro de cuenta bancaria** debe de mostrarse como **Completo**.



Información a Considerar

El estatus de su solicitud deberá ser **Cuenta Registrada**.

Posteriormente deberá esperar un lapso de **3 a 5 días hábiles** para que el estatus de la cuenta cambie a alguno de los siguientes:

Cuenta Aceptada: Al tener este estatus, la solicitud será formalizada en el sistema de becas.

Es importante que verifique que la cuenta bancaria validada en el sistema sea la correcta para el depósito de la beca del Conacyt.

Cuenta Rechazada: En caso de que su solicitud tenga este estatus, deberá de enviar por correo electrónico a cuentabancariabn@conacyt.mx el contrato de BBVA donde se muestren los 10 dígitos de la cuenta bancaria y posteriormente registrarla a 10 dígitos en el sistema de becas para que se realice nuevamente la validación.

Información Adicional

Para el caso de que el/la aspirante ya cuente con una cuenta bancaria ante BBVA no se le hará llegar el archivo en PDF con la asignación del número de la tarjeta digital al correo electrónico registrado en el CVU, esto con motivo de que el banco de BBVA solo genera la cuenta digital a clientes nuevos, es decir para las personas que tendrán por primera vez una cuenta ante dicho banco.

Para ello la/el aspirante deberá de acudir directamente a la sucursal bancaria de BBVA cercana a su domicilio junto con los instructivos de cuenta bancaria descargados desde el sistema de Becas Nacionales para que realice la apertura de la cuenta bancaria.

Puntos importantes:

- El producto debe ser 500 (Libretón Básico)
- No debe de solicitar el subproducto 501 (Libretón), ya que dicho subproducto genera comisiones al no tener depósitos en más de 3 meses y se debe mantener un saldo promedio mensual de \$4,000.00.
- La cuenta digital aplica sólo a mexicanos.

Si cualquiera de estos supuestos llegase a suceder por favor solicite que el funcionario de la sucursal se comunique con la Banca de Gobierno, **Oficina Sector Educación, al teléfono 9171.4571**, para recibir orientación al respecto.

Registro de Cuenta Bancaria (Rechazada)

1. Ingreso al sistema

La población solicitante de beca Conacyt nacional debe realizar el registro de la cuenta bancaria en el sistema de becas MIIC a través de la siguiente liga:

<https://miic.conacyt.mx/becas/acceso.html>

Colocar sus **Claves de acceso** y seleccionar el cuadro de **No soy un Robot** y enseguida presionar el botón **Entrar**.



The screenshot shows the login page for the 'Sistema de becas'. At the top, it says 'Sistema de becas' and includes a privacy notice: 'Tus datos personales están protegidos. Consulta nuestras Políticas de Privacidad y manejo de datos personales. ¡Aquí!'. Below this, there are two input fields: 'Usuario:' with the value 'msk_619@hotmail.com' and 'Contraseña:' with a masked password '.....'. A 'No soy un robot' CAPTCHA widget is present, showing a green checkmark and the reCAPTCHA logo. At the bottom, there are two links: 'Regístrate aquí' and '¿Olvidaste tu contraseña?'. A red 'Entrar' button is located at the bottom right.

2. Rol de participación

El sistema mostrará una pantalla con el **Rol predeterminado (Solicitante)**. Para continuar con el registro debe presionar el botón Continuar.



The screenshot shows the 'Rol de participación' page. It features a large heading 'Rol de participación' and a label 'Selecciona rol de participación:' next to a dropdown menu. The dropdown menu is currently set to 'Solicitante'. A red 'Continuar' button is positioned at the bottom right of the form.

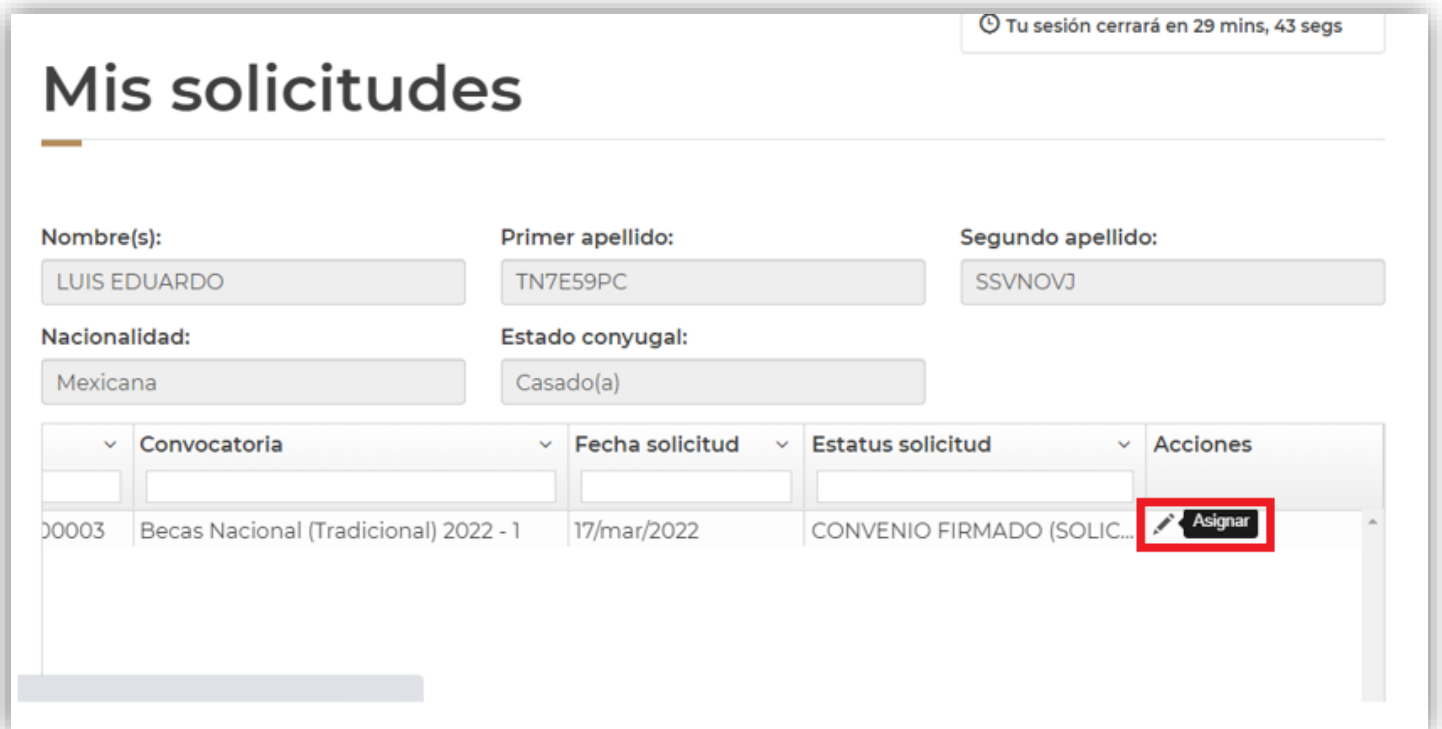
3. Solicitud

En el menú **Formalización** es necesario seleccionar la opción **Solicitudes**.



4. Mis Solicitudes

El sistema mostrará la pantalla de **Mis solicitudes** donde deberá **seleccionar** en la columna de **Acciones**, el icono con forma de lápiz (**Asignar**)



5. Asignacion de mis solicitudes




El sistema mostrará la pantalla con sus datos y en la parte inferior se verá reflejado un recuadro con el **Paso 2. Registro de cuenta bancaria**, deberá de dar clic en el icono de lápiz (**Editar**)

The screenshot shows the CONACYT system interface. At the top, there is a navigation bar with the following items: Inicio, Solicitud, Formalización, Monitoreo, and Conclusión. Below the navigation bar, the user's profile information is displayed in a grid:

- Programa:** MAESTRÍA EN APRENDIZAJE DE LA LENGUA Y LAS MATEMÁTICAS
- Grado:** MAESTRIA
- Área:** HUMANIDADES Y CIENCIAS DE LA C
- Campo:** PSICOLOGÍA
- Disciplina:** PSICOLOGÍA DE LA EDUCACIÓN Y CC

A light blue box contains a note: **Nota:** Descargar documentos para tramitar la cuenta bancaria que debe registrar en el Paso 2.

Below the note is a table with the following data:

Paso	Descripción	Estatus	Acciones
Paso 1	Firmar convenio	Completo	
Paso 2	Registro de cuenta bancaria	Incompleto	 

At the bottom right of the interface, there are two buttons: **Regresar** and **Ver solicitud**.

Una vez ingresado al icono de lápiz (**Editar**) el sistema le mostrara la siguiente pantalla:

The screenshot shows the 'Editar' screen for the bank account registration process. It contains the following text and form elements:

Por favor verifica que el nombre registrado en el sistema sea exactamente igual al indicado en los documentos oficiales requeridos por la institución, en caso de que no coincida comuníquese al teléfono "01 800 8 00 86 49" solicitando la corrección del nombre en el sistema.

Por favor toma en cuenta que en el caso de que el nombre del contrato del banco no coincida con el nombre registrado en el sistema es probable que tu pago se retrase por inconsistencias de información, verifica tu número de cuenta bancaria antes de presionar el botón guardar.

La confirmación de validez de la cuenta bancaria por parte del banco será informada a los becarios vía correo electrónico al recibir CONACYT dicha validación (una semana después del registro de la cuenta).

Nota: En caso de registrar el número de cuenta de manera incorrecta solamente podrá ser corregida hasta que llegue la validación que realiza el banco.

Form fields:

- Cuenta bancaria*:** Cuenta bancaria
- Confirmar cuenta bancaria*:** Cuenta bancaria

A **Guardar** button is located at the bottom right.

Below the form is a table with the following columns:

✓ Cuenta	Banco	Estatus	Fecha	Motivo rechazo
<input type="text"/>	<input type="text"/>	<input type="text"/>	<input type="text"/>	<input type="text"/>

6. Registro de Cuenta Bancaria

Deberá de realizar el registro del número de cuenta a 10 dígitos en el recuadro de **Cuenta bancaria** y registrarla nuevamente en el recuadro de **Confirmar cuenta bancaria**.

Por favor verifica que el nombre registrado en el sistema sea exactamente igual al indicado en los documentos oficiales requeridos por la institución, en caso de que no coincida comunícate al teléfono "01 800 8 00 86 49" solicitando la corrección del nombre en el sistema.

Por favor toma en cuenta que en el caso de que el nombre del contrato del banco no coincida con el nombre registrado en el sistema es probable que tu pago se retrase por inconsistencias de información, verifica tu número de cuenta bancaria antes de presionar el botón guardar.

La confirmación de validez de la cuenta bancaria por parte del banco será informada a los becarios vía correo electrónico al recibir CONACYT dicha validación (una semana después del registro de la cuenta).

Nota: En caso de registrar el número de cuenta de manera incorrecta solamente podrá ser corregida hasta que llegue la validación que realiza el banco.

Cuenta bancaria*: **Confirmar cuenta bancaria*:**

Cuenta	Banco	Estatus	Fecha	Motivo rechazo

Importante

- El número de tarjeta y la clave interbancaria no es considerada como número de cuenta.
- La cuenta bancaria debe de pertenecer al banco de BBVA.

Una vez realizado el proceso del registro de la cuenta bancaria en el sistema de becas, le mostrara el siguiente mensaje **¿Estás seguro de que deseas guardar la información?** Si usted está seguro de la cuenta registrada le dará clic en el **botón Si**

indicado en los documentos oficiales requeridos por la institución, en caso de que no coincida con el nombre en el sistema.

Por favor toma en cuenta que en el caso de que el nombre del contrato del banco no coincida con el nombre registrado en el sistema es probable que tu pago se retrase por inconsistencias de información, verifica tu número de cuenta bancaria antes de presionar el botón guardar.

La confirmación de validez de la cuenta bancaria por parte del banco será informada a los becarios vía correo electrónico al recibir CONACYT dicha validación (una semana después del registro de la cuenta).

Nota: En caso de registrar el número de cuenta de manera incorrecta solamente podrá ser corregida hasta que llegue la validación que realiza el banco.

Confirmar acción

¿Estás seguro de que deseas guardar la información?

Nota: En caso de registrar el número de cuenta de manera incorrecta solamente podrá ser corregida hasta que llegue la validación que realiza el banco.

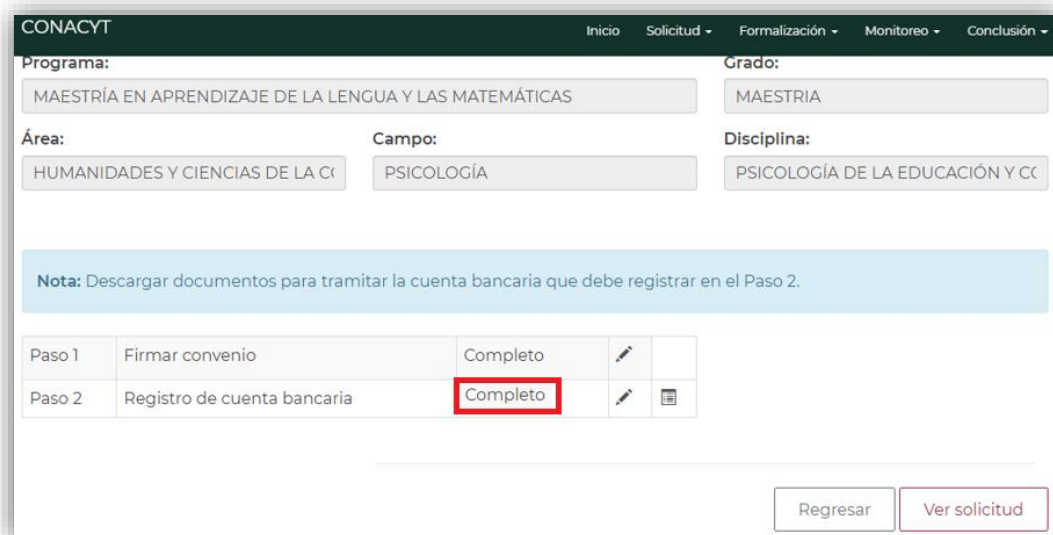
Cuenta bancaria*: **Confirmar cuenta bancaria*:**

En seguida el sistema le mostrara el siguiente mensaje **Has finalizado el trámite con éxito**, presionar el botón de **Aceptar**

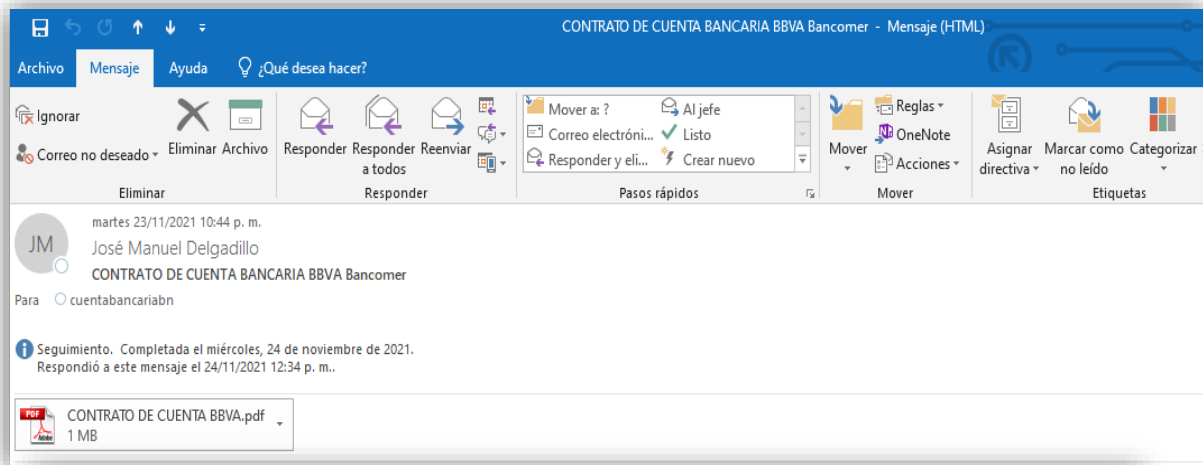


7. Visualizar la Cuenta Bancaria Registrada

Para verificar que la cuenta bancaria haya quedado correctamente registrada la/el aspirante deberá de ingresar en el menú de **Formalización** en seguida de **Mis solicitudes** y dar clic en el icono de **Lápiz** para ingresar a la pantalla de **Asignación de mis Solicitudes**, en esa pantalla en la parte superior en el **Paso 2. Registro de cuenta bancaria** debe de mostrarse como **Completo**.



Una vez realizado el registro de los 10 dígitos de la cuenta bancaria de BBVA en el sistema de becas, deberá de enviar por correo electrónico a cuentabancariabn@conacyt.mx el contrato bancaria donde se muestre el número de cuenta, como se muestra en la imagen. **(Solo para el caso de que la cuenta haya sido rechazada en el sistema de becas).**



BBVA PAGINA 1 DE 1

**ANEXO GENERAL
LIBRETON BASICO
Información/Datos del Cliente**

Fecha de Operación	Numero Cliente	Nombre(s) y Apellidos			
Nacionalidad MEX	Fecha Nacimiento	Sexo	Estado Civil		
RFC	Personalidad Jurídica P. FISICA				
Tipo de Identificación IFE	Correo Electrónico (E-mail)				
Domicilio del Cliente					
Calle		Núm. Exterior	Núm. Interior	Colonia	
Población	Estado	C.P.	Tipo de Domicilio	Teléfono 1	Teléfono 2
Datos del producto o servicio a contratar					
Producto	Descripción LIBRETON	No Cuenta. 0000000000	CLABE interbancaria	Cuenta Asociada	
Moneda NACIONAL	Fecha de Corte	Fecha apertura	Tipo 04	Límites de depósito ILIMITADOS	
Límite de Saldo ILIMITADOS					

Número de la cuenta

Importante

- Se debe de mostrar los datos de la/el aspirante para confirmar la pertenencia de la cuenta bancaria.
- El número de cuenta se debe de mostrar legible.
- El/la aspirante recibirá correo de confirmación.

Registro para los Aspirantes de Nacionalidad Extranjera

Para los aspirantes de nacionalidad extranjera **SÍ** será necesario que acudan directamente a la sucursal de BBVA a realizar el trámite de apertura de la cuenta bancaria, ya que la cuenta digital **no aplica** para estudiantes de nacionalidad extranjera por las validaciones con RENAPO (Registro Nacional de Población).

Documentación A Presentar En La Sucursal Bancaria Para La Apertura

- **Carta de Presentación:** La podrá descargar una vez que haya firmado la solicitud electrónica y el convenio en plataforma MIIC.
- **Carta para la Institución bancaria (Autorización):** El documento se descarga una vez que haya firmado el convenio en el sistema de becas conforme a la guía de postulación y formalización.
- **Original y copia del permiso migratorio vigente** (Tarjeta de Residente Temporal Estudiante).
- **Original y copia de un comprobante de domicilio reciente** (máximo tres meses a la fecha), tales como recibo de TELMEX, CFE, agua, predial o estado de cuenta bancario, en caso de que el domicilio no sea el mismo que se muestra en la identificación.

Los documentos antes mencionados se deben de entregar de forma física a la sucursal bancaria de BBVA cercana al domicilio

Puntos importantes:

- El producto debe ser 500 (Libretón Básico)
- No debe de solicitar el subproducto 501 (Libretón), ya que dicho subproducto genera comisiones al no tener depósitos en más de 3 meses y se debe mantener un saldo promedio mensual de \$4,000.00.
- La cuenta digital aplica sólo a mexicanos.

Si cualquiera de estos supuestos llegase a suceder por favor solicite que el funcionario de la sucursal se comunique con la Banca de Gobierno, **Oficina Sector Educación, al teléfono 9171.4571**, para recibir orientación al respecto.

Registro de Cuenta Bancaria (Sistema De Becas)

1. Ingreso al sistema

La población solicitante de beca Conacyt nacional debe realizar el registro de la cuenta bancaria en el sistema de becas MIIC a través de la siguiente liga:

<https://miic.conacyt.mx/becas/acceso.html>

Colocar sus **Claves de acceso** y seleccionar el cuadro de **No soy un Robot** y enseguida presionar el botón **Entrar**.



The screenshot shows the login interface for the 'Sistema de becas'. At the top, it says 'Sistema de becas' and includes a privacy notice: 'Tus datos personales están protegidos. Consulta nuestras Políticas de Privacidad y manejo de datos personales. ¡Aquí!'. Below this, there are two input fields: 'Usuario:' with the value 'msk_619@hotmail.com' and 'Contraseña:' with a masked password '.....'. A reCAPTCHA widget is present with the text 'No soy un robot' and a green checkmark. At the bottom, there are two links: 'Regístrate aquí' and '¿Olvidaste tu contraseña?'. A red 'Entrar' button is located at the bottom right.

2. Rol de participación

El sistema mostrará una pantalla con el **Rol predeterminado (Solicitante)**. Para continuar con el registro debe presionar el botón Continuar.



The screenshot shows the 'Rol de participación' selection screen. It features a dropdown menu labeled 'Selecciona rol de participación:' with 'Solicitante' selected. A red 'Continuar' button is positioned at the bottom right.

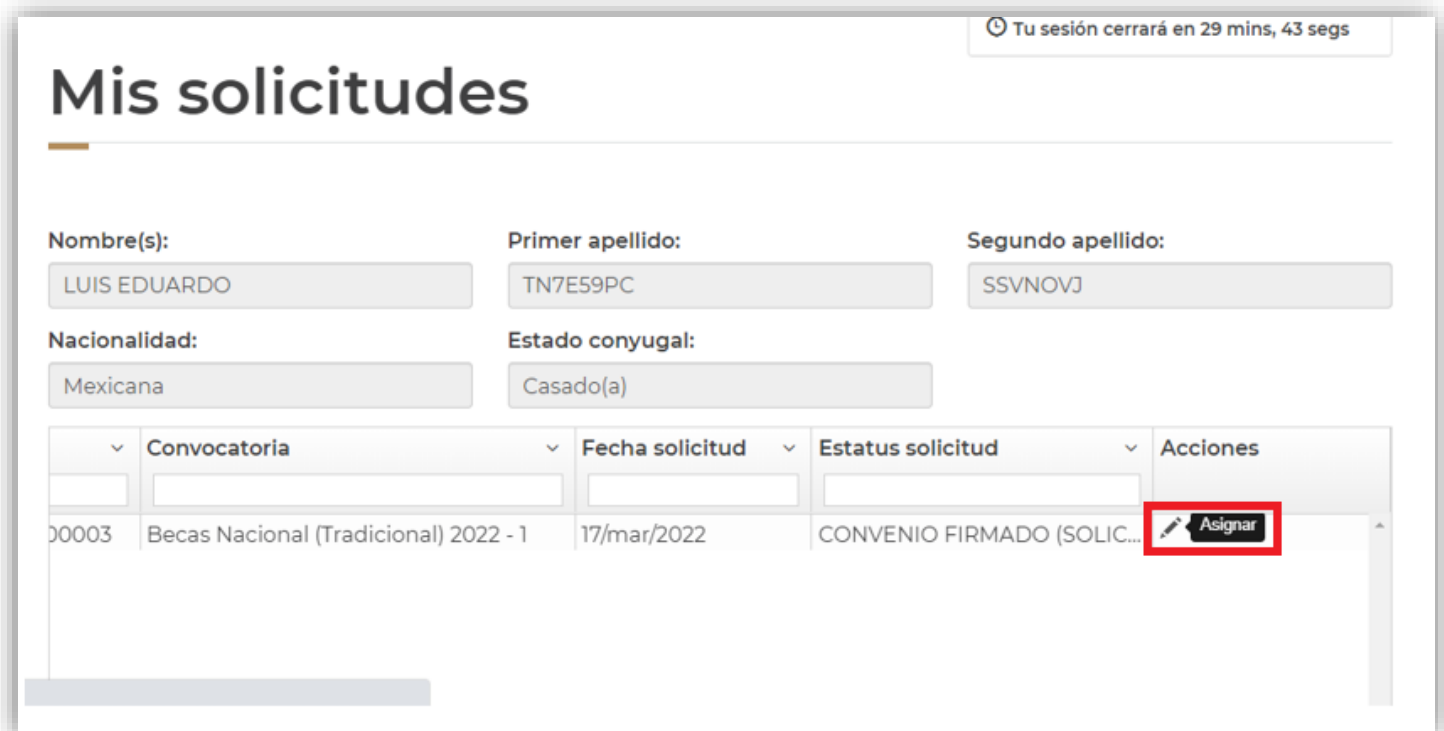
3. Solicitud

En el menú **Formalización** es necesario seleccionar la opción **Solicitudes**.



4. Mis Solicitudes

El sistema mostrará la pantalla de **Mis solicitudes** donde deberá **seleccionar** en la columna de **Acciones**, el icono con forma de lápiz (**Asignar**)



5. Asignacion de mis solicitudes

El sistema mostrará la pantalla con sus datos y en la parte inferior se verá reflejado un recuadro con el **Paso 2. Registro de cuenta bancaria**, deberá de dar clic en el icono de lápiz (**Editar**)

The screenshot shows the CONACYT application interface. At the top, there is a navigation bar with the following items: Inicio, Solicitud, Formalización, Monitoreo, and Conclusión. Below the navigation bar, there are several input fields for registration details:

- Programa:** MAESTRÍA EN APRENDIZAJE DE LA LENGUA Y LAS MATEMÁTICAS
- Grado:** MAESTRIA
- Área:** HUMANIDADES Y CIENCIAS DE LA C
- Campo:** PSICOLOGÍA
- Disciplina:** PSICOLOGÍA DE LA EDUCACIÓN Y C

A light blue box contains a note: **Nota:** Descargar documentos para tramitar la cuenta bancaria que debe registrar en el Paso 2.

Below the note is a table with the following data:

Paso	Descripción	Estatus	Acciones
Paso 1	Firmar convenio	Completo	
Paso 2	Registro de cuenta bancaria	Incompleto	

At the bottom right of the interface, there are two buttons: **Regresar** and **Ver solicitud**.

Una vez ingresado al icono de lápiz (**Editar**) el sistema le mostrara la siguiente pantalla:

The screenshot shows the 'Registro de cuenta bancaria' form. It contains the following text and fields:

Por favor verifica que el nombre registrado en el sistema sea exactamente igual al indicado en los documentos oficiales requeridos por la institución, en caso de que no coincida comunícate al teléfono "01 800 8 00 86 49" solicitando la corrección del nombre en el sistema.

Por favor toma en cuenta que en el caso de que el nombre del contrato del banco no coincida con el nombre registrado en el sistema es probable que tu pago se retrase por inconsistencias de información, verifica tu número de cuenta bancaria antes de presionar el botón guardar.

La confirmación de validez de la cuenta bancaria por parte del banco será informada a los becarios vía correo electrónico al recibir CONACYT dicha validación (una semana después del registro de la cuenta).

Nota: En caso de registrar el número de cuenta de manera incorrecta solamente podrá ser corregida hasta que llegue la validación que realiza el banco.

There are two input fields:

- Cuenta bancaria*:** Cuenta bancaria
- Confirmar cuenta bancaria*:** Cuenta bancaria

A **Guardar** button is located at the bottom right.

Below the form is a table with the following columns:

✓	Cuenta	Banco	Estatus	Fecha	Motivo rechazo

6. Registro de Cuenta Bancaria

Deberá de realizar el registro del número de cuenta a 10 dígitos en el recuadro de **Cuenta bancaria** y registrarla nuevamente en el recuadro de **Confirmar cuenta bancaria**.

Por favor verifica que el nombre registrado en el sistema sea exactamente igual al indicado en los documentos oficiales requeridos por la institución, en caso de que no coincida comuníquese al teléfono "01 800 8 00 86 49" solicitando la corrección del nombre en el sistema.

Por favor toma en cuenta que en el caso de que el nombre del contrato del banco no coincida con el nombre registrado en el sistema es probable que tu pago se retrase por inconsistencias de información, verifica tu número de cuenta bancaria antes de presionar el botón guardar.

La confirmación de validez de la cuenta bancaria por parte del banco será informada a los becarios vía correo electrónico al recibir CONACYT dicha validación (una semana después del registro de la cuenta).

Nota: En caso de registrar el número de cuenta de manera incorrecta solamente podrá ser corregida hasta que llegue la validación que realiza el banco.

Cuenta bancaria*: **Confirmar cuenta bancaria*:**

Cuenta	Banco	Estatus	Fecha	Motivo rechazo

Importante

- El número de tarjeta y la clave interbancaria no es considerada como número de cuenta.
- La cuenta bancaria debe de pertenecer al banco de BBVA.

Una vez realizado el proceso del registro de la cuenta bancaria en el sistema de becas, le mostrará el siguiente mensaje **¿Estás seguro de que deseas guardar la información?** Si usted está seguro de la cuenta registrada le dará clic en el **botón Si**

indicado en los documentos oficiales requeridos por la institución, en caso de que no coincida con el nombre en el sistema.

Por favor toma en cuenta que en el caso de que el nombre del contrato del banco no coincida con el nombre registrado en el sistema es probable que tu pago se retrase por inconsistencias de información, verifica tu número de cuenta bancaria antes de presionar el botón guardar.

La confirmación de validez de la cuenta bancaria por parte del banco será informada a los becarios vía correo electrónico al recibir CONACYT dicha validación (una semana después del registro de la cuenta).

Nota: En caso de registrar el número de cuenta de manera incorrecta solamente podrá ser corregida hasta que llegue la validación que realiza el banco.

Cuenta bancaria*: **Confirmar cuenta bancaria*:**

Cuenta	Banco	Estatus	Fecha	Motivo rechazo

Confirmar acción

¿Estás seguro que deseas guardar la información?

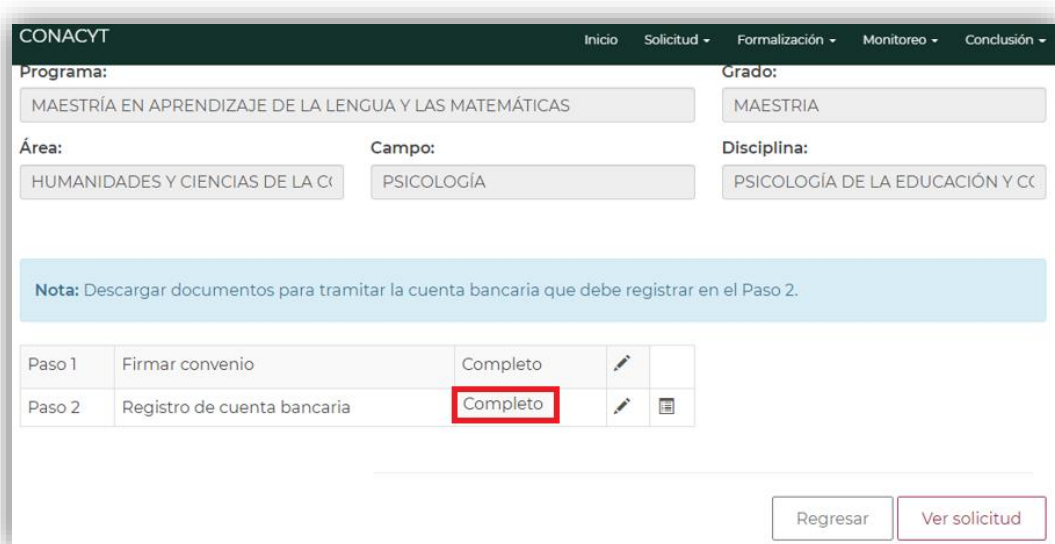
Nota: En caso de registrar el número de cuenta de manera incorrecta solamente podrá ser corregida hasta que llegue la validación que realiza el banco.

En seguida el sistema le mostrara el siguiente mensaje **Has finalizado el trámite con éxito**, presionar el botón de **Aceptar**



7. Visualizar la Cuenta Bancaria Registrada

Para verificar que la cuenta bancaria haya quedado correctamente registrada la/el aspirante deberá de ingresar en el menú de **Formalización** enseguida de **Mis solicitudes** y dar clic en el icono de **Lápiz** para ingresar a la pantalla de **Asignación de mis Solicitudes**, en esa pantalla en la parte superior en el **Paso 2. Registro de cuenta bancaria** debe de mostrarse



Información a Considerar

El estatus de su solicitud deberá ser **Cuenta Registrada**.

Posteriormente deberá esperar dentro de un lapso de **3 a 5 días hábiles** para que el estatus de la solicitud cambie a alguno de los siguientes:

Cuenta Aceptada: Al tener este estatus, la solicitud será formalizada en el sistema de becas.

Es importante que verifique que la cuenta bancaria validada en el sistema sea la correcta para el depósito de la beca del Conacyt.

Cuenta Rechazada: En caso de que su solicitud tenga este estatus, deberá de enviar por correo electrónico a cuentabancariabn@conacyt.mx el contrato de BBBVA donde se muestren los 10 dígitos de la cuenta bancaria y posteriormente registrarla a 10 dígitos en el sistema de becas para que se realice nuevamente la validación.

Contacto

En caso de existir problemas adicionales que impidan realizar este proceso de la cuenta bancaria, ponemos a su disposición el siguiente dato de contacto para su pronta asesoría.

Contacto	Teléfono/Correo electrónico
Elizabeth Martínez Romero	Tel. 555322-7681 Ext.1522 cuentabancariabn@conacyt.mx